

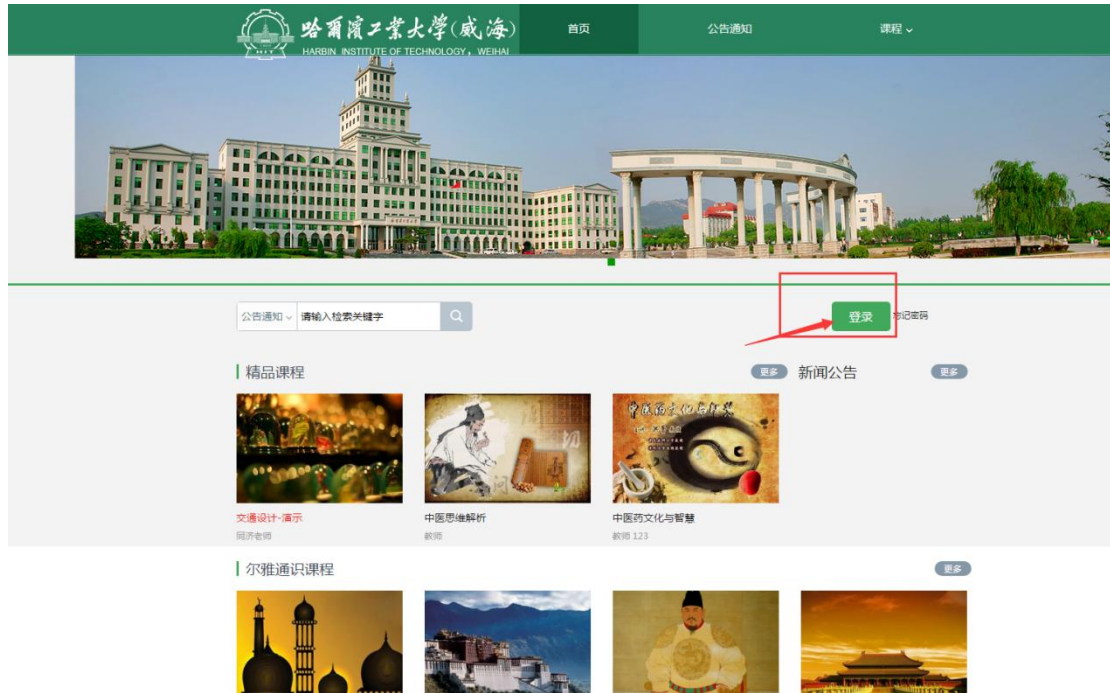
# 超星平台 PC 端+学习通学生账号登录操作办法

## 一、电脑 PC 端登录

PC 端平台登陆网址：[hagongdaweihi.fanya.chaoxing.com](http://hagongdaweihi.fanya.chaoxing.com)。

点击“登录”进入登陆界面

网站示意图如下：



登陆界面：学生登陆账号为学号，首次登陆密码：s654321s，点击登陆自行修改密码，完善个人信息。

## 用户登录

教师、学生账号 哈尔滨工业大学（威海）

为学校统一提供  
的账号

邮箱/手机号/账号

首次登陆密码：  
123456

密码

[忘记密码?](#)

请输入右边的四位数字

3 2 2 3

[看不清](#)

登录



扫一扫下载移动客户端

网络通识课程开通后学生账号学习页操作：




## 二、学习通登录

### (一) 下载安装

目前，超星学习通支持 Android 和 iOS 两大移动操作系统。下载安装超星学习通前，请确定您的设备符合系统要求。

您可以通过以下途径下载安装超星学习通：

①应用市场搜索“学习通”，查找到图标为的 App，下载并安装。

②扫描下面的二维码，转到对应链接下载 App 并安装（如用微信扫描二维码请选择在浏览器打开）。

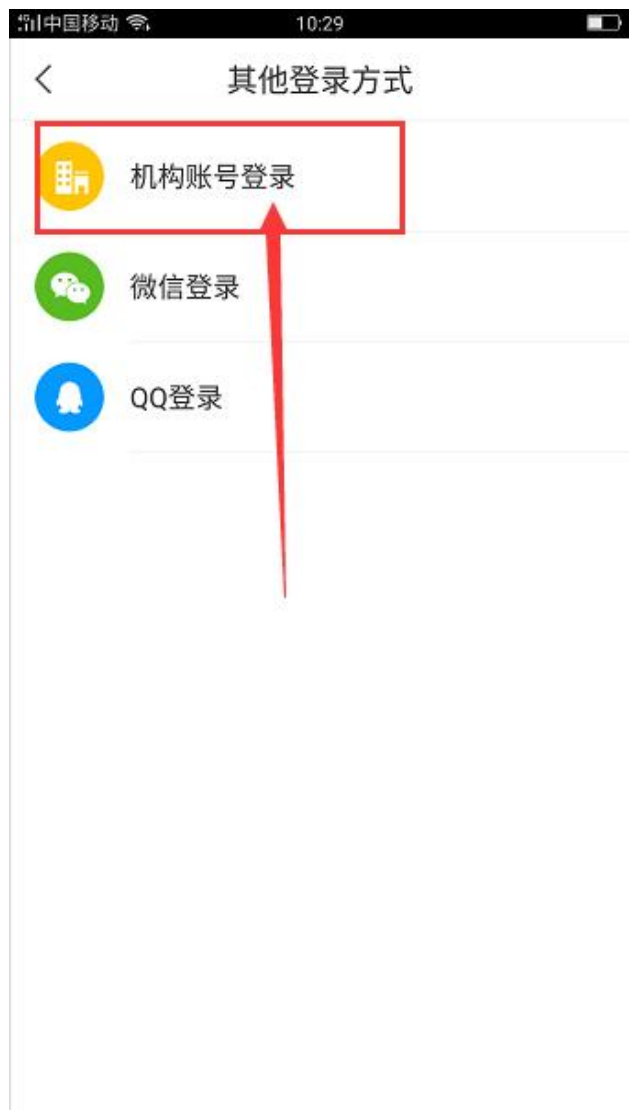


## （二）登录方式

第一步：打开学习通，点击“我的”——点击个人头像（请先登录）。



第二步：选择其他登录方式，点击机构账号登录。



第三步：填写学校/机构码、账号、登录密码（账号，密码与 PC 端一致）。点击登录。



客服

## 机构登录

哈尔滨工业大学（威海）

输入学校名称

学号/工号

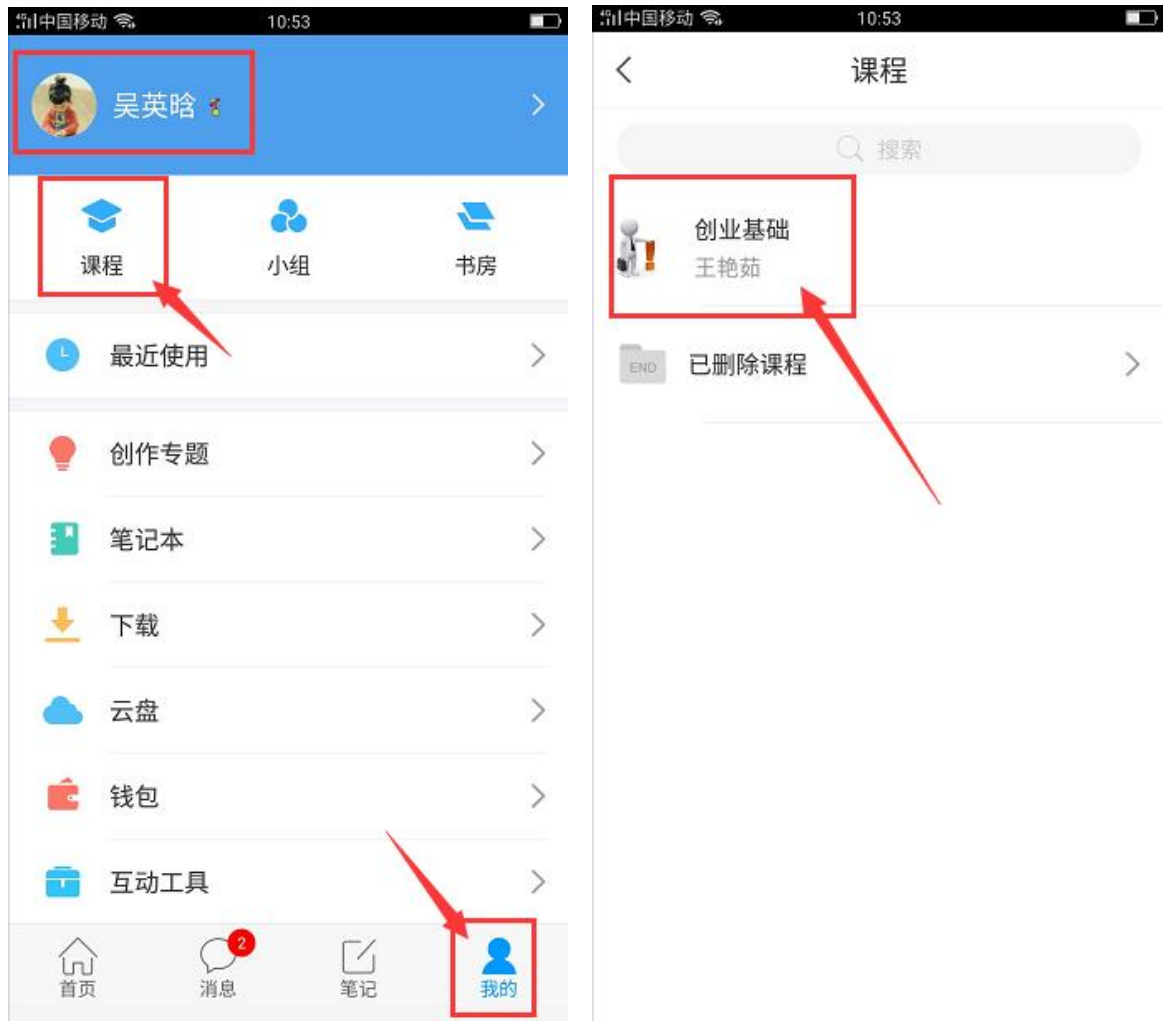
密码

登录

第四步：首次登录（未在 PC 端登陆过），修改个人密码以及绑定手机号（之前使用自己手机号自行注册过学习通的，手机号需要找在线客服解绑再绑定）。



第五步：登录账号后，点击，“我的”再点击“课程”找到选的课程或负责的课程。



第六步：学生可根据个人学习情况，查看学习记录、学习进度、进行学习（考试）；老师可根据课程管理需要管理课程。



