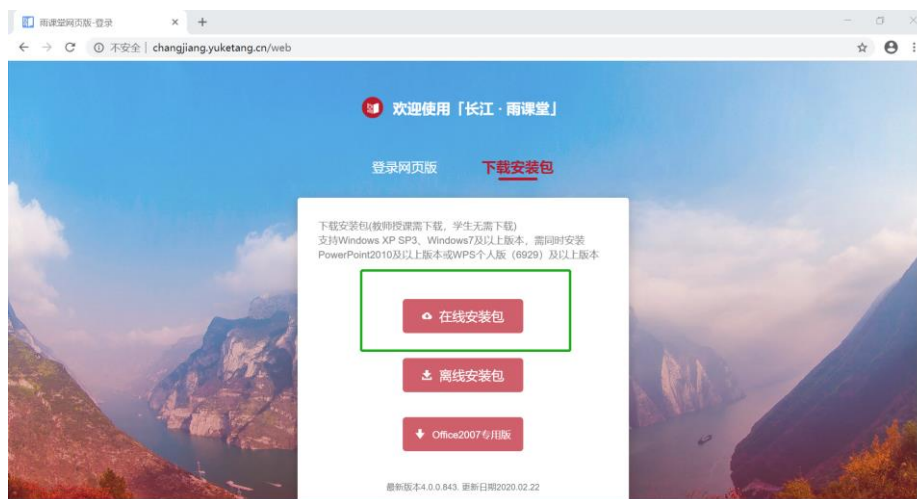
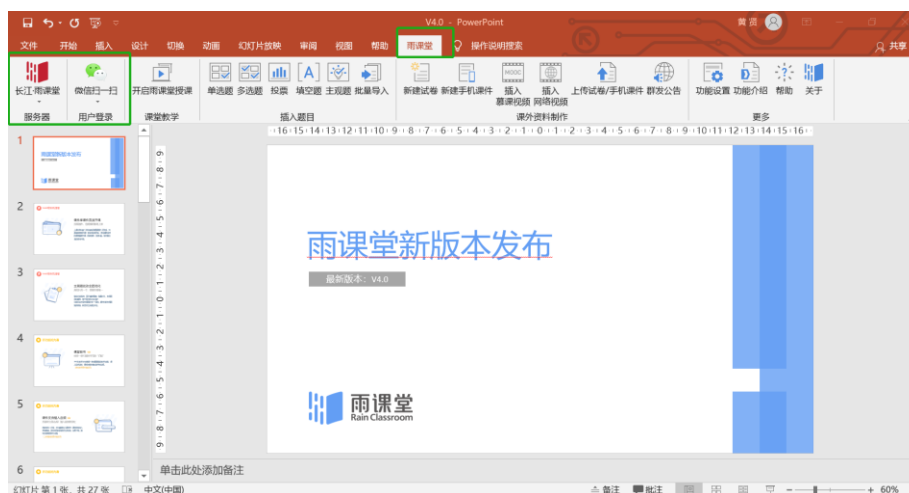


长江·雨课堂教师端登录操作手册

- 1、网页登录：<https://changjiang.yuketang.cn>；下载长江雨课堂插件。（若之前已经安装过雨课堂，无需卸载，安装覆盖旧版本使用即可）



- 2、下载完毕后，正常安装，然后打开 PPT，则左上角会显示长江·雨课堂。扫码登录即可。

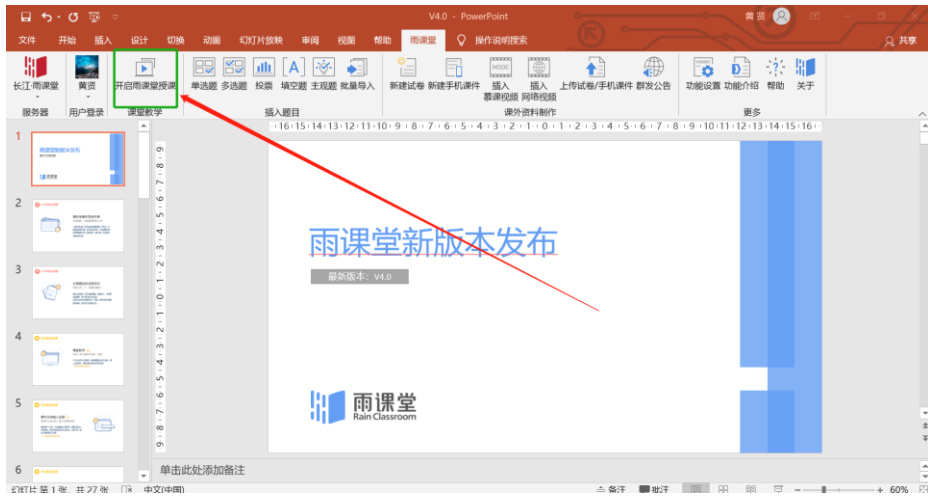


3、手机端扫码，会显示“长江·雨课堂”公众号，关注公众号。

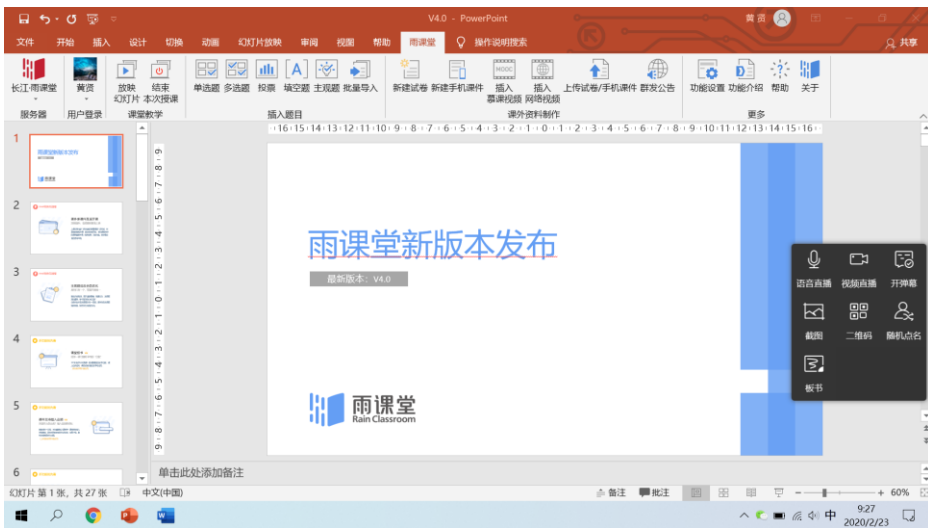
已绑定过的师生，即可自动绑定身份。



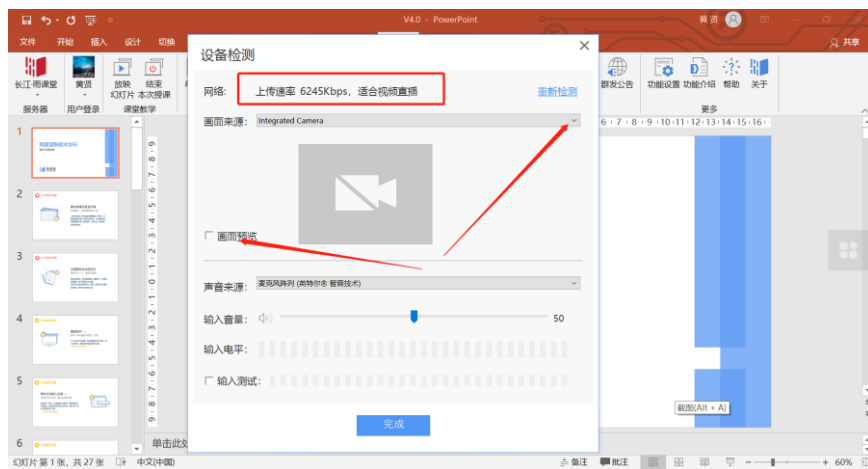
4、点击“开启雨课堂授课”

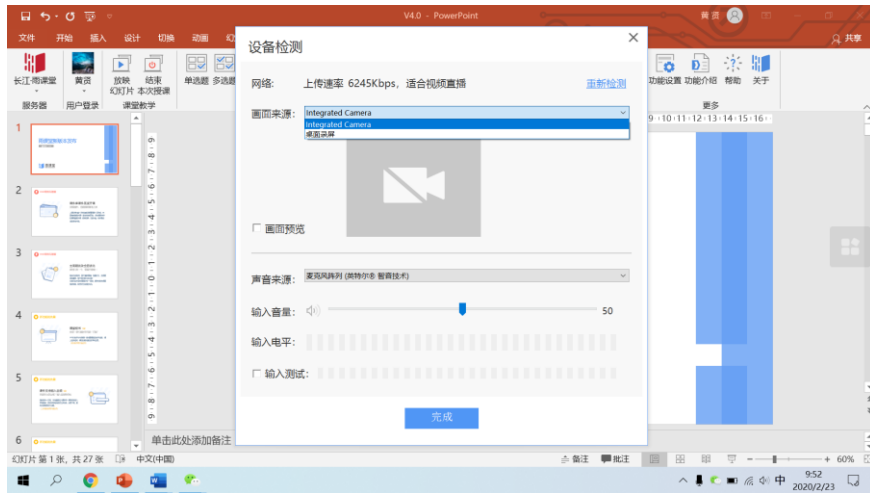


5、点击屏幕右侧中间的功能按钮，调出语音及视频直播功能。



6、视频直播功能新增屏幕共享功能，点击“画面来源”下拉框，选择“桌面录屏”，即可进行屏幕共享。





7、学生需手机微信关注“长江雨课堂”公众号。在微信搜索“长江雨课堂”公众号，进行关注；或者用微信扫描下面的公众号二维码，进行关注。

